

## Utilizar una tarjeta Eye-Fi

Eye-Fi es una tarjeta de memoria SD con función de LAN inalámbrico. Al utilizar una tarjeta Eye-Fi, usted puede transferir vídeos e imágenes fijas a una computadora o a la web. (Se requiere de un entorno inalámbrico LAN de banda ancha.)

El uso de una tarjeta Eye-Fi puede ser ilegal o estar prohibido en países y regiones en los que no se ha aprobado por autoridades competentes. Contacte al soporte de Eye-Fi para obtener detalles de los países y de las regiones que lo han aprobado.

## Tipos de tarjetas

Las siguientes tarjetas Eye-Fi se pueden utilizar en esta unidad.

Serie Eye-Fi X2

- Eye-Fi Connect X2
- Eye-Fi Explore X2
- Eye-Fi Pro X2

Los archivos de vídeo e imagen fija no pueden transferirse sin la serie Eye-Fi X2.

## Utilizar la tarjeta Eye-Fi




Realizar ajustes en la tarjeta Eye-Fi con Eye-Fi Center.

Para saber cómo instalar y operar el Eye-Fi Center, consulte el manual de instrucciones.

- Los vídeos e imágenes fijas grabadas se transfieren en forma automática. (Los archivos ya transferidos previamente, no vuelven a transferirse.)

### Nota :

- Usted no puede transferir archivos durante el modo de grabación, o la edición o formateo de la tarjeta.
- Usted no puede transferir archivos de vídeo que excedan los 2 GB. (a partir de diciembre de 2010)
- Es posible que la transferencia demore más tiempo o se interrumpa dependiendo de las condiciones de conexión.

| Ícono  | Descripción                                       |
|--|---|
|  | Identificando la tarjeta Eye-Fi                   |
|  | Preparado para transferir desde la tarjeta Eye-Fi |
|  | Transferir desde la tarjeta Eye-Fi (animado)      |

- Recomendamos utilizar el adaptador de CA al transferir archivos de gran tamaño.
- Si no funciona en forma correcta, en primer lugar utilice el Eye-Fi Helper para confirmar que los ajustes de la tarjeta de Eye-Fi sean los adecuados. Además, intente realizar la transferencia de datos insertando la tarjeta de Eye-Fi en otro equipo (por ejemplo: una computadora).
- No utilice la videocámara en lugares donde se prohíbe el uso inalámbrico, como los aviones.
- Antes de eliminar un archivo, verifique que lo haya transferido a una computadora o que lo haya cargado a un sitio web para intercambio de vídeos.
- Para obtener información actualizada sobre la tarjeta Eye-Fi, consulte la página web de Eye-Fi, Inc.

<http://www.eye.fi/>