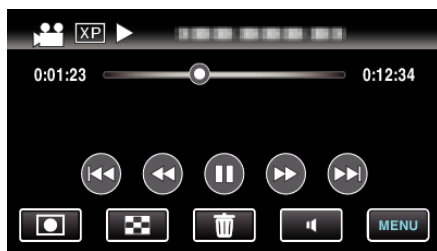


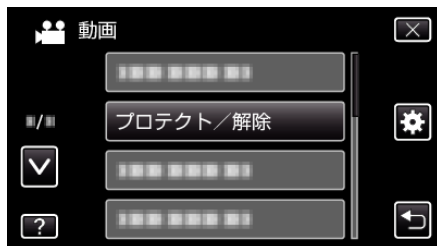
表示(再生)しているファイルを保護する/保護を解除する

表示(再生)しているファイルを保護、または保護されているファイルを解除します。

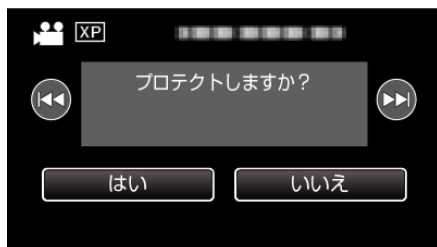
1 "MENU"をタッチする



2 "プロテクト/解除"をタッチする



3 "はい"をタッチする



- ◀◀/▶▶をタッチすると、前後のファイルが選べます。
- 設定が終わったら、"OK"をタッチしてください。