


登録した Bluetooth 機器の設定を変更する

登録した Bluetooth 対応機器の設定を変更できます。また、ヘッドセットの音声の設定も変更できます。

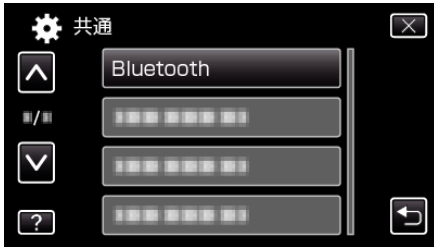
1 "MENU"をタッチする



2 "⚙️"をタッチする



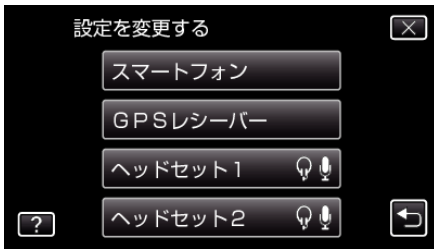
3 "Bluetooth"をタッチする



4 "設定を変更する"をタッチする



5 変更したい機器を選びタッチする



ヘッド
セット 2

- "OFF"に設定してもカメラのマイク音声はイヤフォンに出力されます。
 - "イヤフォン音声 1/2"はヘッドセット 1、ヘッドセット 2 共通です。別々に ON/OFF はできません。
- マイク音声:ヘッドセットのマイク入力 ON/OFF を選択できます。

メモ:

- 機器を変更すると接続の設定が "OFF"になります。メニューから設定を "ON"にしてください。

スマートフォン	スマートフォンとして使用する携帯電話を変更できます。
GPS レシーバー	GPS レシーバーとして使用する機器を変更できます。
ヘッド セット 1/	ヘッドセット 1、またはヘッドセット 2 として使用する機器を変更できます。 機器選択のほかに、音声 ("イヤフォン音声"、"マイク音声") の ON/OFF の設定が変更できます。 イヤフォン音声 1/2:ヘッドセットのイヤフォン出力にヘッドセットマイクからの入力を出力するかどうかを選択できます。