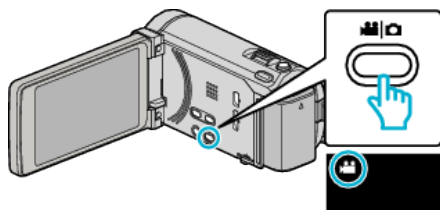



管理情報が壊れた動画を再生する

撮影中に電源をはずしたりするなど、記録が正常に終了しなかった場合、管理情報が壊れた動画ができることがあります。このような場合、以下の操作で管理情報が壊れた動画を再生することができます。

1 動画を選ぶ




2 再生アイコンをタッチして、再生モードにする



3 "MENU"をタッチする



4 "特殊ファイル再生"をタッチする



5 ファイル(映像)をタッチして、再生を開始する



メモ：

- 管理情報が壊れたとき、EXTMOV フォルダに MTS ファイルが作成されます。
- 壊れたファイルの状況によって、再生できないことやスムーズに再生しないことがあります。