


メモリーデータ消去

本機を廃棄または譲渡するときに実行します。


1 "MENU"をタッチする



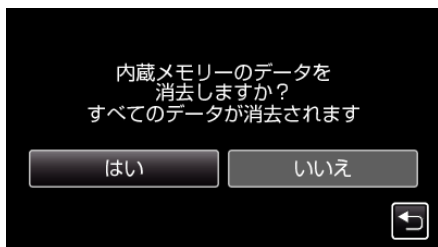
2 "⚙️"をタッチする



3 "メモリーデータ消去"をタッチする



4 "はい"をタッチする



- 削除が終了したら、"OK"をタッチしてください。

ご注意:

- 内蔵メモリーのデータを消去するときは、ACアダプターを接続してください。ACアダプターを接続しないと、消去できません。

メモ:

- 繰り返すことで、データの復元をさらに困難にできます。