


**BRILLO PANTALLA**

Ajusta el brillo del monitor LCD.

Ajuste	Detalles
4	Ilumina el contraluz del monitor independientemente de las condiciones del entorno.
3	Se establece en el brillo estándar.
2	Oscurece el contraluz del monitor independientemente de las condiciones del entorno.
1	Se ajusta en brillo tenue. Si selecciona esta opción, permite una mayor duración de la batería.
AUTO	Ajusta el brillo automáticamente en "4" cuando se utiliza en exteriores y en "3" cuando se utiliza en interiores.

**Ajuste del brillo del monitor**

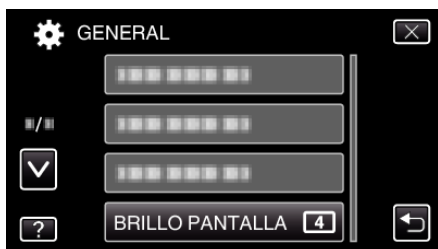
- 1 Pulse "MENU".



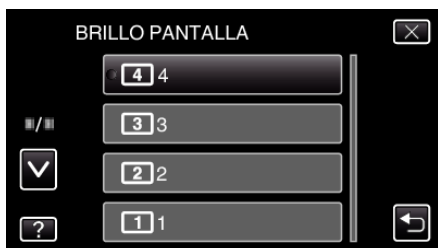
- 2 Pulse "⚙️".



- 3 Pulse "BRILLO PANTALLA".



- 4 Pulse el brillo del monitor deseado.



- En forma predeterminada, "BRILLO PANTALLA" se ajusta a "AUTO". Para ajustar el brillo, pulse  $\wedge$ , y luego pulse un valor entre "1" y "4".
- Pulse  $\wedge$  o  $\vee$  para moverse hacia arriba o hacia abajo para realizar más selecciones.