


Restablecer el reloj

Ajuste el reloj con "AJUS.RELOJ" del menú.

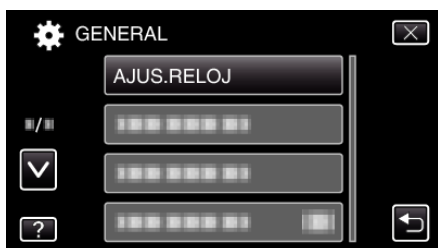
1 Pulse "MENU".



2 Pulse "⚙️".



3 Pulse "AJUS.RELOJ".



- Pulse \wedge o \vee para moverse hacia arriba o hacia abajo para realizar más selecciones.

4 Pulse "CONF. RELOJ".




5 Ajuste la fecha y la hora.



- Cuando pulse el año, el mes, el día, la hora o el minuto, aparecerán \wedge y \vee .
- Pulse \wedge o \vee para ajustar el año, mes, día, hora y minuto.

6 Después de ajustar la fecha y hora, pulse "AJUSTE".

7 Seleccione la región en la que vive y pulse "GUARDA".



- Se mostrará el nombre de la ciudad y la diferencia horaria.
- Pulse $<$ o $>$ para seleccionar el nombre de la ciudad.