

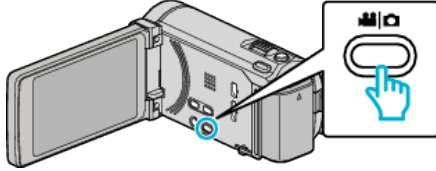
Eliminar carpetas en la unidad de disco duro externo USB

Los archivos que son copiados a la unidad de disco duro externo pueden ser eliminados.

Precaución :

- No se pueden restaurar los archivos eliminados.
- Asegúrese de realizar una copia de seguridad de archivos importantes en un PC.

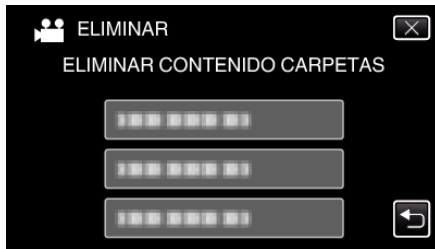
- 1 Seleccione el modo vídeo o imagen fija.



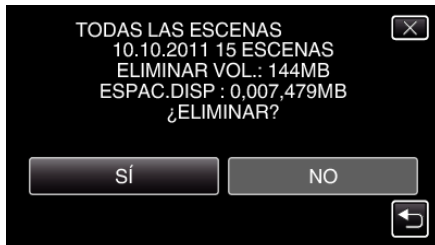
- 2 Pulse "ELIMINAR".



- 3 Pulse sobre la carpeta que desea eliminar.



- 4 Pulse "Sí".



- Después de la eliminación, pulse "ACEPTAR".