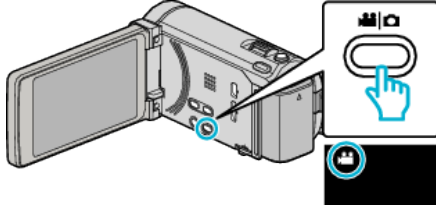



Captura de una imagen fija del vídeo durante su reproducción

Puede capturar imágenes fijas de las escenas que desee en los vídeos grabados.

- 1 Seleccione el modo vídeo.




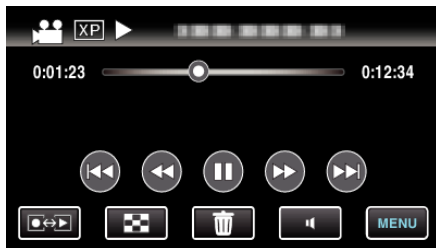
- 2 Pulse  para seleccionar el modo de reproducción.





- 3 Pulse sobre el vídeo deseado.

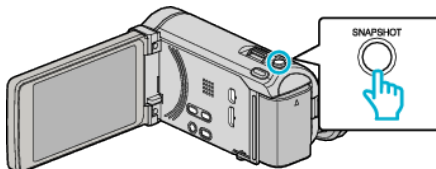


- 4 Pulse pausa  en la escena que desee durante su reproducción.



- Después de poner el vídeo en pausa, puede realizar un ajuste fino para realizar la captura pulsando los botones de cámara lenta hacia adelante  y cámara lenta hacia atrás .

- 5 Capture una imagen fija.



Nota :

- Las imágenes fijas son capturadas en un tamaño de 1920x1080.
- Las imágenes fijas capturadas se guardan en el medio desde donde se reproduce el vídeo.