

Mover archivos a una tarjeta SD

Usted puede mover vídeos e imágenes fijas de la memoria integrada a una tarjeta SD.

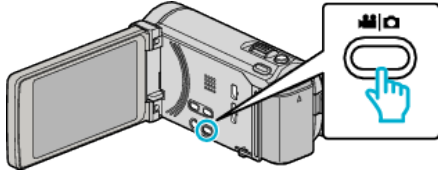
Los archivos que se copien se eliminarán de la memoria integrada.

El traslado de imágenes fijas a tarjetas SD es ideal para llevarlas a una tienda para su impresión (desarrollo).


Precaución :

- Asegúrese de que haya suficiente espacio libre en el medio de destino.
- Los vídeos en la tarjeta SD no se pueden mover a la memoria integrada.

1 Seleccione el modo vídeo o imagen fija.



2 Pulse para seleccionar el modo de reproducción.




- El modo cambia entre grabación y reproducción con cada pulsación.

3 Pulse "MENU".



4 Pulse "MOVER".



5 Pulse sobre los archivos a mover.



- ✓ aparece sobre los archivos seleccionados.
Para eliminar ✓ de un archivo, pulse sobre el archivo nuevamente.
- Pulse "SEL. TODO" para seleccionar todos los archivos.
- Pulse "LIB. TODO" para anular todas las selecciones.
- "AJUSTE" se desactiva cuando no hay archivos seleccionados.

6 Pulse "AJUSTE".



7 Pulse "Sí".



- Se inicia el traslado de archivos.
- Después de mover los archivos, pulse "ACEPTAR".