


BORAR MEM INTEGRADA

Ejecute este proceso si se va a deshacer de esta unidad o si se la da a otra persona.

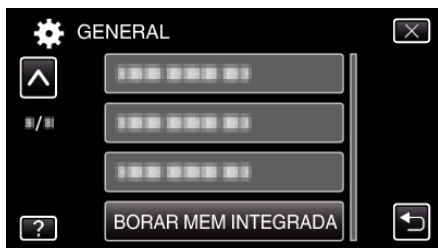
- 1 Pulse "MENU".



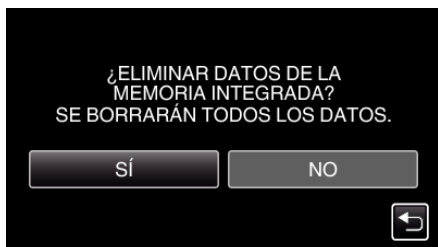
- 2 Pulse "⚙️".



- 3 Pulse "BORAR MEM INTEGRADA".



- 4 Pulse "SÍ".



- Después de que la eliminación se haya completado, pulse "ACEPTAR".

Precaución :

- Conecte el adaptador de CA cuando vaya a borrar todos los datos de la memoria integrada. No se podrá realizar el borrado si el adaptador de CA no está conectado.

Nota :

- Repita el proceso para dificultar aún más la recuperación de datos.