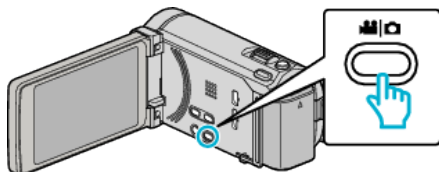


Tiempo restante de grabación/Carga de la batería

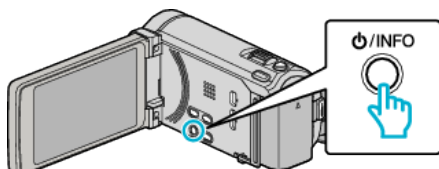
Puede comprobar el tiempo de grabación de vídeo restante y la carga restante de la batería en la memoria integrada y tarjeta SD.

- 1 Abra el monitor LCD y seleccione el modo de vídeo o imagen fija.



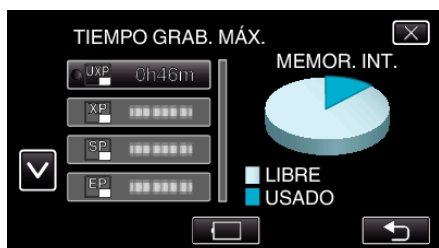
- Aparece el icono de modo vídeo o imagen fija.




- 2 Presione el botón INFO.



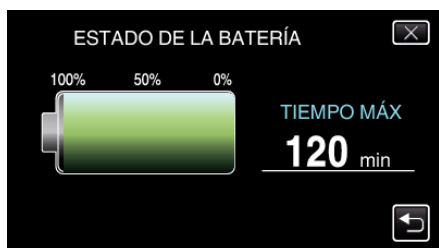
- Si se encuentra en el modo imagen fija, vaya directamente al paso 4.




- 3 Muestra el tiempo restante de grabación.



- El tiempo restante de grabación se muestra solo en el modo de grabación de vídeo.
- Presione el botón INFO para comprobar el tiempo restante de grabación de los medios de grabación.
- Para mostrar la carga restante de la batería, pulse .
- Pulse  nuevamente para regresar al modo de grabación.
- Para salir de la pantalla, pulse .

- 4 Muestra la carga restante de la batería.



- Para grabación de vídeo, pulse  para volver a la pantalla tiempo de grabación restante. Para grabación de imagen fija, pulse  para volver al modo de grabación.
- Para salir de la pantalla, presione el botón INFO o pulse .
- La carga restante de la batería no se muestra si se conecta el adaptador de CA.

Nota : _____

- Puede cambiar la calidad de vídeo deseada pulsando sobre la misma desde la pantalla de tiempo restante de grabación.
- _____

Grabación

Tiempo estimado de grabación de vídeo

Calidad	Memoria integrada		Tarjeta SDHC/SDXC					
	8 GB (para GZ-HM845)	16 GB (para GZ-HM960)	4 GB	8 GB	16 GB	32 GB	48 GB	64 GB
UXP	40 m	1 h 20 m	20 m	40 m	1 h 20 m	2 h 50 m	4 h 20 m	5 h 50 m
XP	50 m	2 h	30 m	1 h	2 h	4 h 10 m	6 h 10 m	8 h 20 m
SP	1 h 20 m	2 h 50 m	40 m	1 h 20 m	2 h 50 m	5 h 50 m	8 h 40 m	11 h 50 m
EP	3 h 20 m	7 h	1 h 40 m	3 h 40 m	7 h 10 m	14 h 50 m	21 h 50 m	29 h 50 m

- El tiempo real de grabación puede ser menor, dependiendo del entorno de filmación.

Número aproximado de imágenes fijas (unidad: número de tomas)

Tamaño de imagen	Memoria integrada		Tarjeta SDHC			
	8 GB (para GZ-HM845)	16 GB (para GZ-HM960)	4 GB	8 GB	16 GB	32 GB
3.968x2.976 (4:3)	1.000	2.200	500	1.100	2.300	4.700
2.656x1.992 (4:3)	2.400	4.900	1.200	2.600	5.200	9.999
2.304x1.728 (4:3)	3.100	6.500	1.700	3.400	6.900	9.999
1.600x1.200 (4:3)	6.500	9.999	3.500	7.100	9.999	9.999
640x480 (4:3)	9.999	9.999	9.999	9.999	9.999	9.999
1.920x1.080 (16:9)	6.100	9.999	3.200	6.700	9.999	9.999

Tiempo aproximado de grabación (con batería)

■ Visualización en 3D en monitor LCD (para GZ-HM960)

Baterías	Tiempo real de grabación	Tiempo continuo de grabación
BN-VG114E (suministrado)	35 m	1 h
BN-VG121E	50 m	1 h 30 m
BN-VG138E	1 h 30 m	2 h 45 m

■ Visualización en 2D en monitor LCD (para GZ-HM960)

Baterías	Tiempo real de grabación	Tiempo continuo de grabación
BN-VG114E (suministrado)	40 m	1 h 10 m
BN-VG121E	1 h	1 h 45 m
BN-VG138E	1 h 40 m	3 h 5 m

■ Visualización en 2D en monitor LCD (para GZ-HM845)

Baterías	Tiempo real de grabación	Tiempo continuo de grabación
BN-VG114E (suministrado)	40 m	1 h 15 m
BN-VG121E	1 h 5 m	1 h 55 m
BN-VG138E	1 h 55 m	3 h 25 m

- Estos valores corresponden si "LUMINACIÓN" se ajusta en "OFF" y "BRILLO PANTALLA" se ajusta en "3" (estándar).

- El tiempo real de grabación puede reducirse si se utiliza el zoom o se detiene la grabación en reiteradas oportunidades.
(se recomienda tener baterías disponibles para 3 veces el tiempo estimado de grabación).