


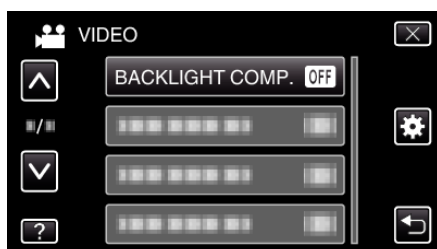
Indstilling af baglyskompensation

Man kan korrigere billedet, når motivet er for mørkt pga. baglys.

1 Tryk „MENU“.

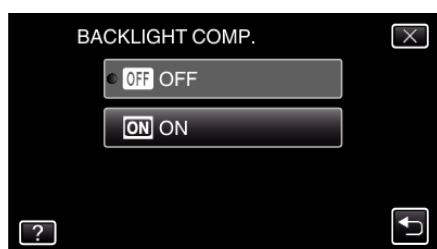



2 Tryk „BACKLIGHT COMP.“.



- Tryk på ^ eller v for at flytte op eller ned for flere valg.
- Tryk X for at gå ud af menuen.
- Tryk ↶ for at vende tilbage til den foregående skærm.

3 Tryk „ON“.



- Efter indstillingen, kommer baggrundsløsets ikon  til syne.