

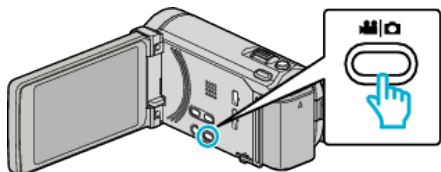
Sletning af mapper i den eksterne USB-harddisk

Filer, der er kopieret på det eksterne harddisk-drev, kan slettes.

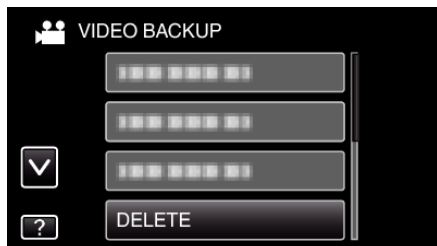
FORSIGTIG :

- Slettede filer kan ikke gendannes.
- Sørg for at sikkerhedskopiere vigtige filer på en pc.

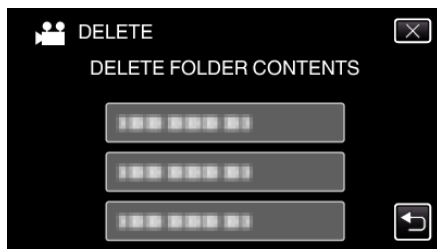
1 Vælg video- eller stillbillede-tilstand.



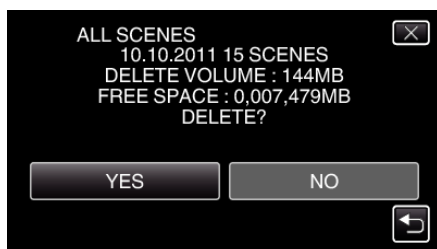
2 Tryk „DELETE“.



3 Tryk på mappen for at slette den.



4 Tryk „YES“.



- Efter sletningen, tryk på „OK“.