


Betjening af ansigtets genvejsmenu

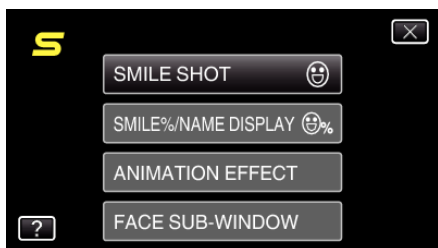
Du kan konfigurere de forskellige indstillinger for ansigtsrelaterede funktioner i enten indspilningstilstanden for video eller stillbillede med genvejsmenuen til ansigt.

- 1 Tryk på „S“ i indspilningstilstanden for video eller stillbillede.

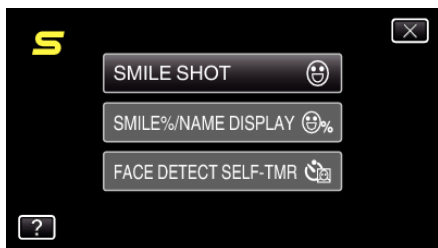


- 2 Tryk på den ønskede menu og indstilling.

- Genvejsmenu til ansigt under indspilningstilstand for video



- Genvejsmenu til ansigt under indspilningstilstand for stillbillede



BEMÆRK :

- Sådan forlades skærmen

Tryk „X“ (afslut).

- Sådan vises hjælpefilen

Tryk „?“ (hjælp) og tryk på elementet.