


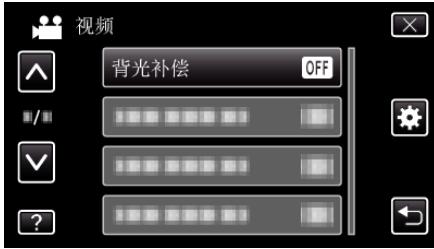
设置背光补偿

当被摄体因背光而发暗时,您可以用该设置更正图像。

1 轻按“MENU”。




2 轻按“背光补偿”。



- 轻按^或v,向上或向下移动,扩大选择范围。
- 轻按 X,退出菜单。
- 轻按 ↶,返回上一个画面。

3 轻按“开”。



- 完成设置后,出现背光图标 .