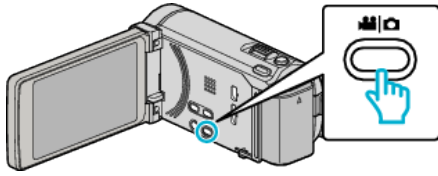



播放 USB 外部硬盘驱动器中的文件

外部硬盘驱动器中所保存的视频或静像可以在本机上播放。


- 1 选择视频或静像模式。



- 2 轻按“播放”。




- 3 轻按要播放的文件夹。



- 轻按“←”返回“备份”菜单。

- 4 轻按要播放的文件。



- 轻按“←”，返回文件夹索引画面。
- 有关视频播放的详情，请参阅““视频播放的操作键”（[p. 0](#)）”。
- 如要退出，请按住  键约 2 秒钟，停止播放并关闭摄像机。然后，取下 USB 电缆。

注：_____

- 播放期间，声音或视频可能中断。