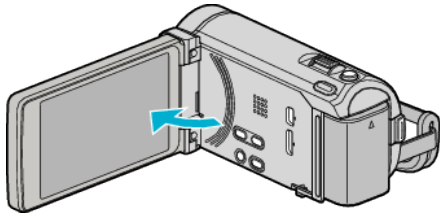


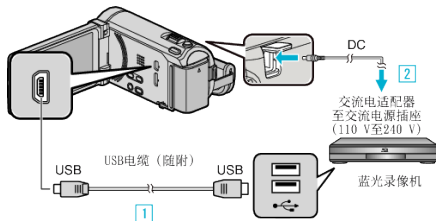
## 通过连接蓝光录像机刻录光盘

您可以用 USB 电缆将蓝光录像机与本机相连,用蓝光录像机刻录光盘。

### 1 打开液晶监视器。



### 2 连接至蓝光录像机。

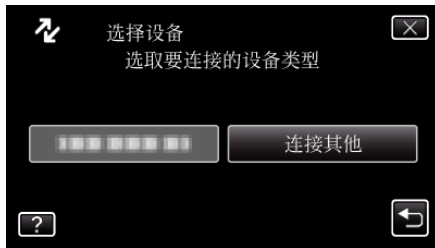


\*图中所示的交流电适配器是 AC-V10M。

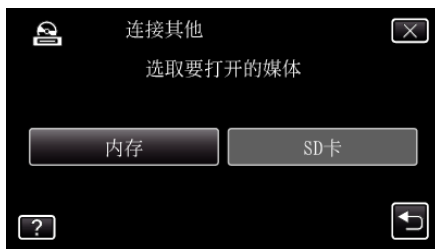
- ① 用随附的 USB 电缆连接。
- ② 把交流电适配器与本机连接。

- 连接交流电适配器时,本机自动接通电源。
- 务必使用随附的 JVC 交流电适配器。
- ③ 出现“选择设备”画面。

### 3 轻按“连接其他”。



### 4 轻按需要的媒体。



### 5 在蓝光录像机上进行复录。

- 另请参阅蓝光录像机的使用说明书。

注：\_\_\_\_\_

- 制作的光盘只能在兼容 AVCHD 的设备上播放(比如蓝光录像机)。