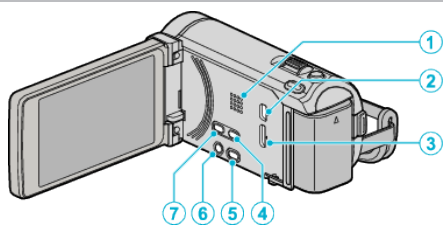




内部



- 1 扬声器
 - 视频播放过程中输出音频。
- 2 USB 接口
 - 用 USB 电缆连接电脑。
- 3 HDMI 接口
 - 连接至 HDMI 电视。
- 4 USER 键
 - 启动预设置功能。
- 5  (视频/静像) 键
 - 在视频和静像模式之间切换。
- 6  (电源/信息) 键
 - 录制: 显示剩余时间(仅限视频)和电池电量。
 - 播放: 显示录制日期等文件信息。
 - 按住以便在液晶监视器打开的同时打开/关闭电源。
- 7 i.AUTO 键
 - 在智能自动和手动模式之间切换。