

使用蓝牙兼容设备(用于 GZ-HM970/GZ-HM870/GZ-HM860)

本机装备有 Bluetooth 功能。

您可以经由无线连接使用 Bluetooth 兼容设备执行以下操作。

Bluetooth 兼容设备的性能

性能	Bluetooth 兼容设备
控制摄像机	<ul style="list-style-type: none"> 智能电话
录制过程中监测图像	<ul style="list-style-type: none"> 智能电话
导入录好的静像	<ul style="list-style-type: none"> 智能电话 BIP/OPP-兼容设备(诸如一些手机)
记录位置信息 *1	<ul style="list-style-type: none"> 智能电话 GPS 接收器
传输已录视频	<ul style="list-style-type: none"> 智能电话 (仅限 Android 2.1 或以上的兼容设备)
收听音频声音/录制音频声音	<ul style="list-style-type: none"> 耳机

*1 录好的位置信息可在本机随附软件上使用。如需更多信息,请查阅“MediaBrowser 帮助”。

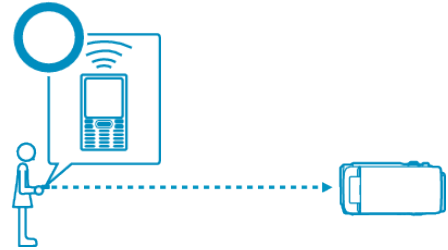
使用一个 Bluetooth 兼容设备

- 1 对于智能电话、安装其专用应用程序。
- 2 登录一个(对)设备。
- 3 将 Bluetooth 兼容设备连接至摄像机。
- 4 在实际拍摄前,进行彩排(测试记录)。
- 5 进行实际拍摄(操作)。

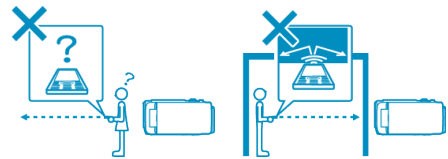
改善通信

① 有些连接的设备可能无法支持本机的性能。

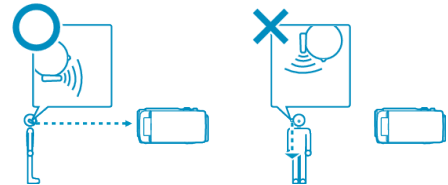
- 使用前,请核对该性能。
- ② 确保 Bluetooth 兼容设备和摄像机之间无障碍物。
- 将 Bluetooth 兼容设备放置在摄像机看得见的位置。



- 任何存在于 Bluetooth 兼容设备和摄像机之间的障碍物或人物都会打断通信。



- 面向着本机使用耳机。



③ 尽量在靠近摄像机的位置使用 Bluetooth 兼容设备。

- 虽然本机支持在 10 米范围内的连接,然而离设备越近,通信越好。

*如果通信微弱,数据传输可能耗时更长或音频里可能会有噪声。

兼容 Bluetooth 设备

本机可以连接至以下 Bluetooth 兼容设备使用。
请参阅除智能电话以外的设备的使用说明书,查看其 Bluetooth 配置文件。

设备选择(本机上的 Bluetooth 设置)	目标设备/兼容配置文件
智能电话	<ul style="list-style-type: none">● Android 智能电话 (Android 2.1 或以上,并装有蓝牙 SPP)● BlackBerry Bold● Touch Diamond● Touch Pro
BIP/OPP	BIP(基本成像配置文件,成像应答器) OPP(对象推送配置,推送服务器)
GPS 接收器	SPP(串行端口配置文件/B 设备)
耳机 1	HSP(耳机配置文件,HS)

- 详见以下主页。
<http://www.jvc-victor.co.jp/english/download/bluetooth/index.html>

小心:

- 不保证在所有设备上都能正常运行。
- 通信可能无法正常的在无线电设备或广播电台附近进行。此时,相应的更改场地。
- 无线 LAN 设备的电波干扰
无线 LAN 设备使用与 Bluetooth 设备相同的频率带宽(2.4 GHz)。在这种设备附近使用本产品,可能会造成电波干扰,从而导致通信速度下降或连接失败。在此情况下,切断不在使用中的设备的电源。