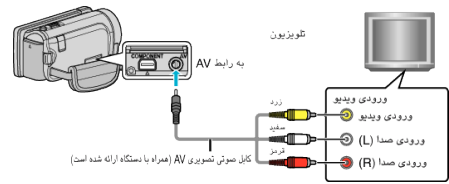



## اتصال با استفاده از رابط AV

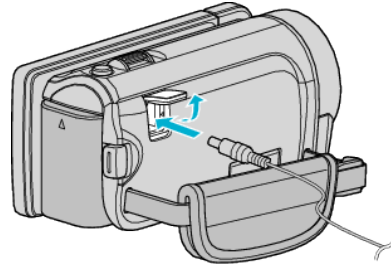
با اتصال کابل AC ارائه شده به رابط AV، فیلم‌ها را می‌توان از طریق تلویزیون مشاهده کرد.  
 ● به دفترچه راهنمای تلویزیون مورد استفاده نیز مراجعه کنید.

1 به تلویزیون متصل کنید.



● دوربین فیلمبرداری را از طریق فشار دادن دکمه  به مدت حدود 2 ثانیه خاموش کنید.

2 آداپتور برق متناوب را به این دستگاه متصل کنید.



آداپتور برق به خروجی AC  
(جریان 110 ولت تا 240 ولت)

آداپتور برق متناوب نشان داده شده در تصویر مدل AC-V10M است.

3 دکمه ورودی خارجی روی تلویزیون را فشار دهید تا ورودی دستگاه از طریق رابط متصل انتخاب شود.



4 یک فایل را پخش کنید.



### نکته :

● برای سوال در مورد تلویزیون و روشهای اتصال، با تولید کننده تلویزیون خود تماس بگیرید.