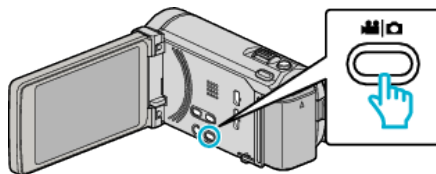



نهایی سازی دیسک ها پس از کپی کردن

دیسک را پس از پایان کپی برداری نهایی سازی می کنند. این باعث می شود تا دیسک با استفاده از این دستگاه، رایانه شخصی، DVD رایتر، یا درایو خارجی Blu-ray که فرمت های AVCHD و BD-MV را پشتیبانی می کنند، پخش شود.

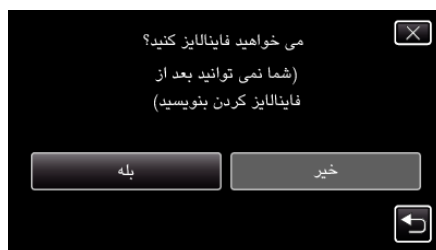
1 حالت فیلم یا تصویر ثابت را انتخاب کنید.



2 روی "نهایی کردن" ضربه بزنید.



3 روی "بله" ضربه بزنید.



• پس از نهایی سازی، روی "OK" ضربه بزنید.