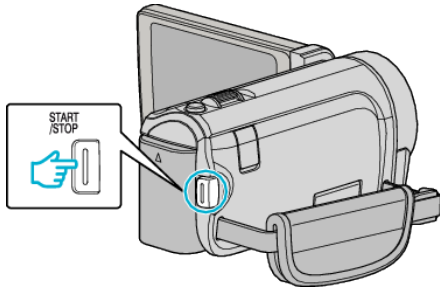


5 ضبط را شروع کنید.

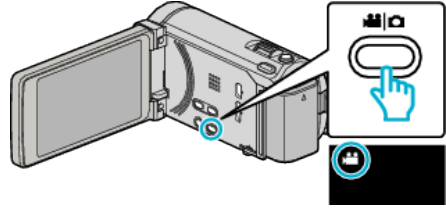


- یک فریم در فاصله زمانی انتخاب شده گرفته می شود.
- اگر فاصله ضبط روی "وقفه 20 ثانیه" یا بالاتر تنظیم شده باشد، دستگاه بین ضبط ها روی حالت نخیره برق قرار می گیرد.
- در ضبط بعدی، حالت صرفه جویی در مصرف برق خاموش می شود و ضبط بطور خودکار شروع می شود.
- برای توقف ضبط، دکمه START/STOP را دوباره فشار دهید.

ضبط با وقفه (ضبط با وقفه)

با تصویربرداری از صحنه های آهسته در مدت زمان طولانی و با فاصله زمانی می توانید تغییرات ایجاد شده در صحنه را مشاهده کنید. با این کار می توان برخی مشاهدات را نظیر باز شدن یک گنجه تسهیل کرد.

1 صفحه نمایش LCD را باز کنید و حالت فیلمبرداری را انتخاب کنید.



• آیکون حالت فیلمبرداری ظاهر می شود.

2 روی "MENU" ضربه بزنید.



3 روی "ضبط با وقفه" ضربه بزنید.




- برای انتخاب بیشتر روی ۸ یا ۷ ضربه بزنید تا به بالا یا پایین حرکت کند.
  - روی X ضربه بزنید تا از منو خارج شوید.
  - برای بازگشت به صفحه قبل، روی < ضربه بزنید.
- 4 برای انتخاب یک فاصله ضبط (1 تا 80 ثانیه) ضربه بزنید.



- هرچه عدد ثانیه ها بزرگتر باشد، فاصله ضبط بیشتر خواهد بود.
- برای انتخاب بیشتر روی ۸ یا ۷ ضربه بزنید تا به بالا یا پایین حرکت کند.
- روی X ضربه بزنید تا از منو خارج شوید.
- برای بازگشت به صفحه قبل، روی < ضربه بزنید.

نشانه های هنگام ضبط با فواصل زمانی



شرح	نمایش	
آیکون کیفیت فیلم تنظیم شده را نشان می دهد.	کیفیت فیلم	①
فاصله ضبط تنظیم شده را نشان می دهد.	نشانگر سرعت	②
زمان واقعی ضبط شده فیلم را نشان می دهد. زمان ضبط شده در واحد فریم افزایش می یابد.	زمان ضبط شده	③
زمان واقعی سپری شده را پس از شروع ضبط نشان می دهد.	زمان واقعی سپری شده	④
زمان باقیمانده برای ضبط با کیفیت فیلم انتخابی فعلی را نشان می دهد.	زمان باقیمانده ضبط	⑤

تنظیمات فواصل زمانی

هرچه عدد ثانیه ها بزرگتر باشد، فاصله ضبط بیشتر خواهد بود.

تنظیم	جزئیات
خاموش	عملکرد را غیرفعال می کند.
وقفه 1 ثانیه	در هر 1 ثانیه یک فریم ضبط می کند. فیلم های ضبط شده با سرعت 25 تایی پخش می شود.
وقفه 2 ثانیه	در هر 2 ثانیه یک فریم ضبط می کند. فیلم های ضبط شده با سرعت 50 تایی پخش می شود.
وقفه 5 ثانیه	در هر 5 ثانیه یک فریم ضبط می کند. فیلم های ضبط شده با سرعت 125 تایی پخش می شود.
وقفه 10 ثانیه	در هر 10 ثانیه یک فریم ضبط می کند. فیلم های ضبط شده با سرعت 250 تایی پخش می شود.
وقفه 20 ثانیه	در هر 20 ثانیه یک فریم ضبط می کند. فیلم های ضبط شده با سرعت 500 تایی پخش می شود.
وقفه 40 ثانیه	در هر 40 ثانیه یک فریم ضبط می کند. فیلم های ضبط شده با سرعت 1000 تایی پخش می شود.
وقفه 80 ثانیه	در هر 80 ثانیه یک فریم ضبط می کند. فیلم های ضبط شده با سرعت 2000 تایی پخش می شود.

احتیاط :

- در مدت ضبط با فواصل زمانی، صدا قابل ضبط نیست.
- زوم، ضبط همزمان تصاویر ثابت و لرزشگیر دیجیتالی تصویر در ضبط با فواصل زمانی قابل ارائه نیستند.
- با توقف ضبط با زمان های ضبط شده کمتر از "0:00:00:14"، فیلم ذخیره نخواهد شد.
- ضبط بدون وقفه در ضبط با فواصل زمانی غیرفعال می شود.

نکته :

- تنظیمات ضبط با فواصل زمانی در هنگام خاموش بودن دوربین ذخیره نمی شوند.
- ضبط بعد از 99 ساعت از شروع بطور خودکار متوقف می شود.
- برای ضبط با فواصل زمانی طولانی، از یک سه پایه با آداپتور AC استفاده کنید. همچنین توصیه می شود که فوکوس و توازن سفیدی را بصورت دستی تنظیم کنید.