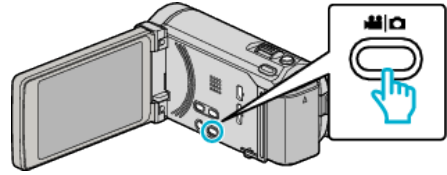


## زمان ضبط/شارژ باتری باقیمانده

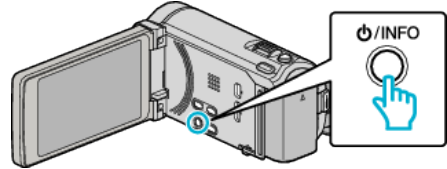
شما می توانید زمان باقیمانده ضبط فیلم روی حافظه داخلی و کارت SD و نیز شارژ باقی مانده باتری را بررسی کنید.

1 صفحه نمایش LCD را باز کرده و حالت فیلم یا تصویر ثابت را انتخاب کنید.



• اکنون حالت فیلم یا تصویر ثابت ظاهر می شود.

2 دکمه INFO را فشار دهید.



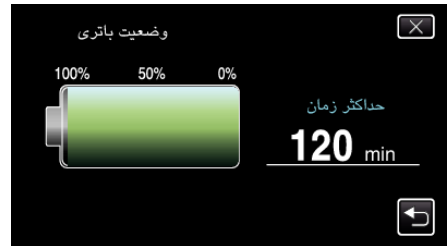
• در حالت تصویر ثابت، مستقیماً به مرحله 4 بروید.

3 زمان ضبط باقی مانده را نمایش دهید.



- زمان باقیمانده ضبط تنها در حالت فیلمبرداری نمایش داده می شود.
- برای بررسی مدت زمان باقیمانده ضبط در هر رسانه ضبط، دکمه INFO را فشار دهید.
- برای نمایش میزان شارژ باقیمانده باتری، روی  ضربه بزنید.
- برای بازگشت به حالت ضبط، روی  ضربه بزنید.
- برای خروج از صفحه نمایش، روی  ضربه بزنید.

4 میزان شارژ باقیمانده باتری را نمایش دهید.



- برای ضبط فیلم، روی  ضربه بزنید تا به نمایش زمان باقیمانده ضبط بازگردید. در حالت ضبط تصویر ثابت، ضربه بزنید تا به حالت ضبط بازگردید.
- برای خروج از نمایش، دکمه INFO را فشار داده و یا بر روی  ضربه بزنید.
- در صورتی که آداپتور برق متناوب متصل باشد، شارژ باقیمانده باتری نمایش داده نمی شود.

**نکته :**

- شما می توانید کیفیت دلخواه فیلم را با ضربه زدن بر روی آن در صفحه نمایش زمان باقیمانده ضبط تغییر دهید.

## مدت زمان تقریبی ضبط فیلم

کارت SDHC/SDXC						حافظه داخلی		کیفیت
64 گیگابایت	48 گیگابایت	32 گیگابایت	16 گیگابایت	8 گیگابایت	4 گیگابایت	32 گیگابایت (ویژه -GZ- HM970/GZ-HM965/GZ-HM870)	16 گیگابایت (ویژه -GZ- HM860/GZ-HM855)	
50 و 5 ساعت دقیقه	20 و 4 ساعت دقیقه	50 و 2 ساعت دقیقه	20 و 1 ساعت دقیقه	40 دقیقه	20 دقیقه	2 ساعت و 50 دقیقه	1 ساعت و 20 دقیقه	UXP
20 و 8 ساعت دقیقه	10 و 6 ساعت دقیقه	10 و 4 ساعت دقیقه	2 ساعت	1 ساعت	30 دقیقه	4 ساعت	2 ساعت	XP
50 و 11 ساعت دقیقه	40 و 8 ساعت دقیقه	50 و 5 ساعت دقیقه	50 و 2 ساعت دقیقه	20 و 1 ساعت دقیقه	40 دقیقه	5 ساعت و 40 دقیقه	2 ساعت و 50 دقیقه	SP
50 و 29 ساعت دقیقه	50 و 21 ساعت دقیقه	50 و 14 ساعت دقیقه	10 و 7 ساعت دقیقه	40 و 3 ساعت دقیقه	1 ساعت و 40 دقیقه	14 ساعت و 20 دقیقه	7 ساعت	EP

• مدت زمان تقریبی ممکن است بسته به محیط تصویربرداری کمتر شود.

## تعداد تقریبی تصاویر ثابت (واحد: تعداد تصاویر)

کارت SDHC				حافظه داخلی		اندازه تصویر
32 گیگابایت	16 گیگابایت	8 گیگابایت	4 گیگابایت	32 گیگابایت (ویژه -GZ- HM970/GZ-HM965/GZ-HM870)	16 گیگابایت (ویژه -GZ- HM860/GZ-HM855)	
4700	2300	1100	500	4400	2200	2976×3968 (4:3)
9999	5200	2600	1200	9999	4900	1992×2656 (4:3)
9999	6900	3400	1700	9999	6500	1728×2304 (4:3)
9999	9999	7100	3500	9999	9999	1200×1600 (4:3)
9999	9999	9999	9999	9999	9999	480×640 (4:3)
9999	9999	6700	3200	9999	9999	1080×1920 (16:9)

## مدت زمان تقریبی ضبط (با استفاده از باتری) نمایش 3 بعدی در مانیتور LCD (ویژه -GZ-HM970/GZ-HM965)

زمان متوالی ضبط	زمان واقعی ضبط	بسته باتری
1 ساعت	35 دقیقه	BN-VG114E (ارائه شده)
1 ساعت و 30 دقیقه	50 دقیقه	BN-VG121E
2 ساعت و 45 دقیقه	1 ساعت و 30 دقیقه	BN-VG138E

## نمایش 2 بعدی در مانیتور LCD (ویژه -GZ-HM970/GZ-HM965)

زمان متوالی ضبط	زمان واقعی ضبط	بسته باتری
1 ساعت و 10 دقیقه	40 دقیقه	BN-VG114E (ارائه شده)
1 ساعت و 45 دقیقه	1 ساعت	BN-VG121E
3 ساعت و 5 دقیقه	1 ساعت و 40 دقیقه	BN-VG138E

## نمایش 2 بعدی در مانیتور LCD (ویژه -GZ-HM870/GZ-HM860/GZ-HM855)

زمان متوالی ضبط	زمان واقعی ضبط	بسته باتری
1 ساعت و 15 دقیقه	40 دقیقه	BN-VG114E (ارائه شده)
1 ساعت و 55 دقیقه	1 ساعت و 5 دقیقه	BN-VG121E
3 ساعت و 25 دقیقه	1 ساعت و 55 دقیقه	BN-VG138E

• در بالا مقادیری آورده شده است که بهنگام تنظیم "نور" روی "خاموش" و "روشنایی مانیتور" روی "3" (استاندارد) بدست می آید.

- زمان ضبط واقعی ممکن است در صورت استفاده از زوم یا قطع مکرر ضبط، کوتاهتر شود. (توصیه می شود برای سه برابر زمان ضبط مورد انتظار، بسته های باتری را آماده کنید.)