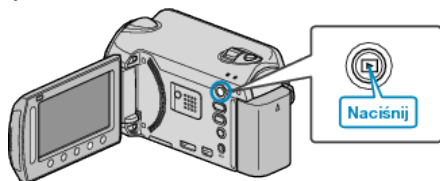


Usuwanie list odtwarzania


Usuń utworzoną listę odtwarzania.


- 1 Wybierz tryb odtwarzania.



- 2 Wybierz tryb filmu.



- 3 Dotknij , aby wyświetlić menu.




- 4 Wybierz „EDYCJA LISTY” i dotknij .



- 5 Wybierz „USUŃ” i dotknij .





- 6 Wybierz listę odtwarzania, którą chcesz usunąć i dotknij .



- Po wybraniu „ANULOWANIE WSZYSTKICH” zostaną usunięte wszystkie utworzone listy odtwarzania.

- 7 Wybierz „TAK” i dotknij .



- Po usunięciu dotknij .
- Aby wyjść z tego ekranu, dotknij .