


Ponowne ustawianie zegara

Ustaw zegar używając w menu opcji „REG. ZEGARA”.

- 1 Dotknij , aby wyświetlić menu.



- 2 Wybierz „REG. ZEGARA” i dotknij .




- 3 Wybierz „USTAW.ZEGAR” i dotknij .




- 4 Ustaw datę i godzinę.



- Suwakiem ustawiaj kolejno: rok, miesiąc, dzień, godzina, minuta.
- Suwak przesuwać przyciskami obsługi "←"/"→".
- Po ustawieniu daty i godziny, dotknij .

- 5 Wybierz region, w którym mieszkasz i dotknij .



- Zostanie wyświetlona nazwa miejscowości i różnica czasu.
- Dotknij  kiedy zmieni się kolor wybranego regionu.