



## Ustawienie zegara na czas lokalny podczas podróży

Zmień wyświetlaną datę i godzinę na godzinę lokalną, wybierając cel swojej podróży w „USTAW.REGION” w „REG. ZEGARA”.

Po powrocie z wycieczki przywróć regionalne ustawienia.

1 Dotknij , aby wyświetlić menu.




2 Wybierz „REG. ZEGARA” i dotknij .



3 Wybierz „USTAW.REGION” i dotknij .



4 Wybierz region, w który jedziesz i dotknij .



- Zostanie wyświetlona nazwa miejscowości i różnica czasu.

### UWAGA :

- Ustawienie „USTAW.REGION” zmienia godzinę uwzględniając różnicę czasu.

Po powrocie do kraju, wybierz ponownie region, który był początkowo ustawiony, aby przywrócić oryginalne ustawienia zegara.