



CZYSZCZENIE DYSKU

Wykonaj ten proces kiedy pozbywasz się urządzenia lub przekazujesz ją innej osobie.

- 1 Dotknij , aby wyświetlić menu.



- 2 Wybierz „USTAWIENIA MEDIÓW” i dotknij .




- 3 Wybierz „CZYSZCZENIE DYSKU” i dotknij .



- 4 Wybierz „TAK” i dotknij .



- Po usunięciu danych, dotknij .

OSTROŻNIE :

- Podłącz zasilacz sieciowy, ponieważ usuwanie danych może potrwać dość długo.

UWAGA :

- Powtórz proces, aby jeszcze bardziej utrudnić rekonstrukcję danych.