


## FORMAT WYŚW. DATY

Ustawia kolejność rok, miesiąc, dzień i format wyświetlania godziny (24godz./12godz.).

1 Dotknij , aby wyświetlić menu.



2 Wybierz „WYŚWIETL. USTAWIENI” i dotknij .




3 Wybierz „FORMAT WYŚW. DATY” i dotknij .



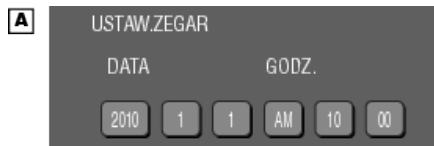
4 Ustaw styl wyświetlanej daty i godziny.



- Dla wyświetlania daty, ustaw na dowolny format z „month.day.year”, „year.month.day” i „day.month.year”.
- Dla wyświetlania godziny, ustaw na dowolny format „12h” i „24h”.
- Suwak przesuwaj przyciskami obsługi „←”/“→”.
- Po zakończeniu ustawień dotknij .

## Styl ustawienia zegara

Styl ustawienia zegara tego urządzenia jest różny w poszczególnych modelach.



- Kolejność "Rok, Miesiąc, Dzień, Godzina" zmienia się zgodnie ze stylem wyświetlania daty.