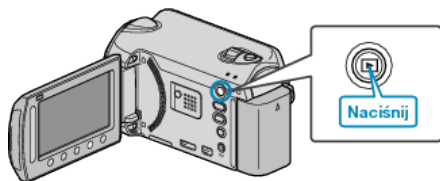


Ochrona wszystkich plików

Chroni wszystkie pliki.


- 1 Wybierz tryb odtwarzania.



- 2 Wybierz tryb filmu lub zdjęcia.



- 3 Dotknij , aby wyświetlić menu.



- 4 Wybierz „EDYCJA” i dotknij .



- 5 Wybierz „CHRON/ANULUJ” i dotknij .




- 6 Wybierz „OCHRONA WSZYSTKICH” i dotknij .



- 7 Wybierz „TAK” i dotknij .



- Po zakończeniu ustawień dotknij .