

Nagrywanie filmu w formacie YouTube™

Możesz podzielić się miłymi wspomnieniami z rodziną i przyjaciółmi, umieszczając po prostu swoje filmy na stronie serwisu internetowego YouTube™.

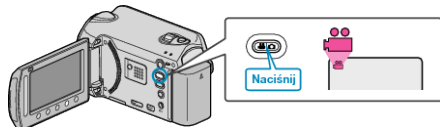
Kręcąc w trybie wysyłania plików można od razu nakręcić filmy w formacie odpowiednim do przesłania na YouTube™ (do 10 minut).

UWAGA :

Więcej informacji na ten temat YouTube™ można znaleźć na poniższej stronie internetowej.

<http://www.youtube.com/>

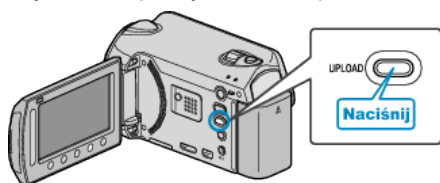
1 Wybierz tryb filmu.



- Pojawia się ikona trybu filmu.

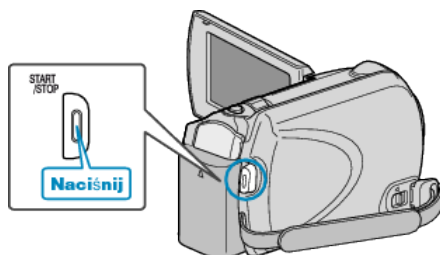
2 Naciśnij przycisk UPLOAD i włącz tę funkcję. Przejdź do kroku 3.

- Przy każdym naciśnięciu tryb zmienia się z ON na OFF.



- Przy każdym dotknięciu tryb zmienia się z ON na OFF.
- Po ustawieniu na ON, na ekranie pojawia się znacznik "Ⓜ".
- Aby anulować to ustawienie, ustaw na "OFF".

3 Rozpocznij nagrywanie.



- Aby zakończyć nagrywanie, naciśnij ponownie.
- Maksymalna długość filmu w trybie do umieszczenia w sieci (upload) wynosi do 10 minut.
Nagrywanie zostaje automatycznie zakończone po 10 minutach.

UWAGA :

- Nagranie do wysłania może trwać do 10 minut, jest to limit czasu dla YouTube™.
- W tym urządzeniu nie ma możliwości zmiany formatu filmu do formatu odpowiedniego do wysłania plików.
Aby wysłać pliki wideo, patrz "Wysyłanie filmów" poniżej.
- Ikona nagrywania w trybie wysyłania plików zniknie po zakończeniu nagrywania.
Aby nakręcić inny film w trybie wysyłania plików, przeprowadź ustawienia ponownie.

Wysyłanie filmów

Możesz umieścić swoje filmy na YouTube™ korzystając z dołączonego oprogramowania "Everio MediaBrowser".

Zainstaluj oprogramowanie na swoim komputerze i podłącz do tego urządzenia.

- Szczegóły dotyczące wykorzystania tego oprogramowania znajdziesz w pliku pomocy.

Problemy z wysyłaniem filmów

- Sprawdź czy utworzyłeś konto na YouTube™.
(Aby umieścić pliki na YouTube™, musisz mieć konto na YouTube™.)
- Skorzystaj z "P&O", "Najnowsze informacje", "Pobierz informacje", etc. w "Kliknij, aby zapoznać się z informacjami o najnowszych produktach" w pliku pomocy dołączonego oprogramowania "Everio MediaBrowser".