



## Praca z menu

Użyj suwaka i przycisków obsługi, aby ustawić menu.

- Zależnie od trybu, z którego korzysta użytkownik, menu mogą się różnić.

1 Dotknij , aby wyświetlić menu.





2 Wybierz odpowiednie menu i dotknij .



3 Wybierz odpowiednie ustawienie i dotknij .



### UWAGA :

- Aby zamknąć menu dotknij .
- Aby powrócić do poprzedniego ekranu, dotknij .



POWRÓT

- Aby wyświetlić plik pomocy, dotknij .



POMOC

Przywróć wszystkie ustawienia do domyślnych: \_\_\_\_\_

- Ustaw korzystając z „USTAWIENIA FABRYCZNE” w menu ustawień kamery.