



## Używanie funkcji Focus Assist

Wyostrzony przedmiot jest obrysowany kolorem, co umożliwia precyzyjniejsze ostrzenie.

- 1 Dotknij , aby wyświetlić menu.



- 2 Wybierz „USTAWIENIA RĘCZNE” i dotknij .




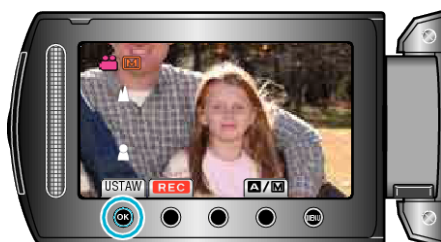
- 3 Wybierz „WSPOMAG. UST. OSTR.” i dotknij .



- 4 Reguluj ostrość za pomocą suwaka.



- 5 Dotknij , aby potwierdzić.



### UWAGA :

- Gdy wyświetlany jest obrys (w wybranym kolorze) ostrzonego przedmiotu, obraz staje się czarnobiałym. Kolor obrysu można zmienić, aby był lepiej widoczny.