




## Zmniejszanie drgań kamery

Po włączeniu stabilizatora obrazu, można skutecznie zmniejszyć drgania kamery podczas nagrywania.



- Każde dotknięcie przełącza ustawienie stabilizatora obrazu.

Ekran	Ustawienie
 (stabilizator obrazu 1)	Zmniejsza drgania kamery podczas nagrywania w normalnych warunkach.
 (stabilizator obrazu 2)	Zmniejsza drgania kamery znacznie bardziej przy maksymalnie szerokim kącie w czasie robienia ujęć jasnych scen. * Tylko przy maksymalnie szerokim kącie (ok. 5x)
 (WYŁ.)	Dezaktywuje stabilizator obrazu.

### UWAGA :

- Zalecane jest wyłączenie tego trybu podczas stosowania statywu i nagrywania obiektu wykonującego powolne ruchy.
- Pełna stabilizacja może być niemożliwa, szczególnie przy silnych drganiach.
- Ustawienie to jest skuteczne tylko w przypadku nagrywania filmów.