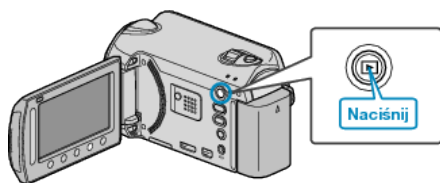


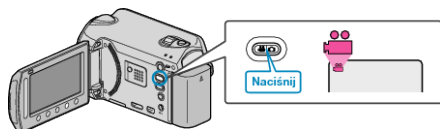
Tworzenie list odtwarzania z wybranych plików

Utwórz listę odtwarzania ustawiając pliki jeden po drugim.


- 1 Wybierz tryb odtwarzania.



- 2 Wybierz tryb filmu.



- 3 Dotknij , aby wyświetlić menu.



- 4 Wybierz „EDYCJA LISTY” i dotknij .



- 5 Wybierz „NOWA LISTA” i dotknij .



- 6 Wybierz „UTWÓRZ OD SCENY” i dotknij .




- 7 Wybierz plik, który ma być dodany do listy odtwarzania i dotknij .



- Dotknij „SPRAW.”, aby zaznaczyć wybrany film.

- 8 Wybierz miejsce, w którym mam być umieszczony plik i dotknij .



- Wybrane filmy są dodawane do listy odtwarzania po prawej stronie.
- Aby usunąć film z listy odtwarzania, dotknij „→”, aby wybrać film i dotknij .
- Powtarzaj kroki 7-8 i ustaw filmy na liście odtwarzania.

- 9 Po zakończeniu ustawiania, dotknij .



- 10 Wybierz „ZAPISZ I WYJDŹ” i dotknij .

