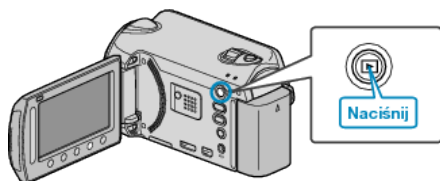


Tworzenie list odtwarzania według zdarzeń

Utwórz listę odtwarzania ustawiając wiele plików według zdarzeń i dat nagrania.

- 1 Wybierz tryb odtwarzania.



- 2 Wybierz tryb filmu.



- 3 Dotknij , aby wyświetlić menu.



- 4 Wybierz „EDYCJA LISTY” i dotknij .



- 5 Wybierz „NOWA LISTA” i dotknij .




- 6 Wybierz „UTWÓRZ WG ZDARZENIA” i dotknij .



- 7 Wybierz zdarzenie i dotknij .




- 8 Wybierz datę nagrania, która ma być dodana do listy odtwarzania i dotknij .



- Dotknij „SPRAW.”, aby zaznaczyć wybrany film.

- 9 Wybierz miejsce, w którym mam być umieszczony plik i dotknij .



- Wybrane filmy są dodawane do listy odtwarzania po prawej stronie.
- Aby usunąć film z listy odtwarzania, dotknij "→", aby wybrać film i dotknij .
- Powtarzaj kroki 8-9 i ustaw filmy na liście odtwarzania.

- 10 Po zakończeniu ustawiania, dotknij .



- 11 Wybierz „ZAPISZ I WYJDŹ” i dotknij .

