

## Pozostały czas nagrywania/stan akumulatora

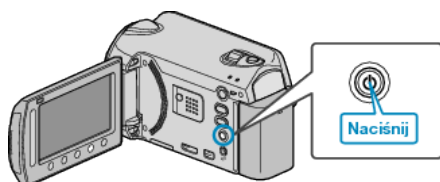
Pozostały czas nagrywania filmu i stan naładowania akumulatora można sprawdzić na dysku twardym i na karcie microSD.

1 Wybierz tryb filmu lub zdjęcia.



- Pojawia się ikona trybu filmu lub trybu zdjęć.



2 Naciśnij .



- Naciśnij jeden raz, aby wyświetlić pozostały czas nagrywania. Przejdź do kroku 3.
- Naciśnij dwa razy, aby wyświetlić stan naładowania baterii. Przejdź do kroku 4.



3 Wyświetl pozostały czas nagrywania.



- Pozostały czas nagrywania jest wyświetlany tylko w trybie nagrywania filmu. Jeśli wybierzesz tryb zdjęć, przejdź bezpośrednio do kroku 4.
- Aby zmienić jakość filmu, suwakiem wybierz jakość filmu i dotknij .
- Aby wyświetlić stan naładowania baterii, dotknij przycisku ";".
- Aby zakończyć wyświetlanie, dotknij przycisku .

4 Wyświetl stan naładowania akumulatora.



- Aby zakończyć wyświetlanie, naciśnij przycisk INFO  lub dotknij przycisku .

### UWAGA :

- Kiedy zostanie podłączony zasilacz sieciowy, stan naładowania baterii nie będzie wyświetlany.

## Nagrywanie

### Przybliżony czas nagrywania filmu

Jakość	HDD 120 GB	Karta microSDHC 4 GB	Karta microSDHC 8 GB
UXP	11 godz.	22 m	44 m
XP	15 godz.	31 m	1 godz. 3 m
SP	21 godz.	44 m	1 godz. 29 m
EP	50 godz.	1 godz. 51 m	3 godz. 43 m

- Rzeczywisty czas nagrywania może ulec skróceniu w zależności od warunków zapisu.

### Przybliżona liczba zdjęć (jednostka: liczba ujęć)

Rozmiar obrazu	Jakość	Karta microSD 256 MB	Karta microSD 512 MB	Karta microSD 1 GB	Karta microSD 2 GB	Karta microSDHC 4 GB	Karta microSDHC 8 GB
1920x1080 (16:9)	WYSOKA	260	510	1030	2100	4 200	8 420
1920x1080 (16:9)	STANDARD	410	810	1620	3210	6 410	9999
1440x1080 (4:3)	WYSOKA	350	680	1360	2770	5 540	9999
1440x1080 (4:3)	STANDARD	550	1070	2 150	4360	8 700	9999
640x480 (4:3)	WYSOKA	1 710	3330	6 680	9999	9999	9999
640x480 (4:3)	STANDARD	3 090	5990	9999	9999	9999	9999

- HDD może zarejestrować do 9 999 zdjęć w dowolnym trybie.

### Przybliżony czas nagrywania (z użyciem akumulatora)

Bateria	Czas ładowania	Rzeczywisty czas nagrywania	Czas nagrywania ciągłego
BN-VG114E	2 godz. 30 m	50 m	1 godz. 30 m
BN-VG121E	3 godz. 30 m	1 godz. 15 m	2 godz. 15 m
BN-VG138E	6 godz. 10 m	2 godz. 15 m	4 godz. 5 m

- Powyższe wartości są aktualne, gdy „PODŚWIETL. MONITORA” jest ustawiona na „STANDARD”.
- Rzeczywisty czas nagrywania może być krótszy, jeśli używana jest funkcja zoom lub jeśli nagrywanie jest wielokrotnie przerywane. (Zaleca się przygotowanie baterii o pojemności trzykrotnie przekraczającej spodziewany czas nagrywania.)
- W miarę zbliżania się końca żywotności baterii, czas nagrywania staje się krótszy, pomimo pełnego naładowania baterii. (Wymień baterię na nową.)