

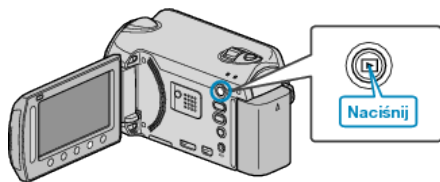
Usuwanie wszystkich plików

Usuwa wszystkie pliki.

OSTROŻNIE :


- Nie można przywrócić usuniętych plików.


- 1 Wybierz tryb odtwarzania.



- 2 Wybierz tryb filmu lub zdjęcia.



- 3 Dotknij , aby wyświetlić menu.



- 4 Wybierz „USUŃ” i dotknij .



- 5 Wybierz „ANULOWANIE WSZYSTKICH” i dotknij .



- 6 Wybierz „TAK” i dotknij .



- Po usunięciu dotknij .

UWAGA :

- Kiedy usuwane są pliki z listy odtwarzania, lista ulega zmianie.
- Nie można usunąć plików chronionych. Przed usunięciem plików wyłącz ochronę.