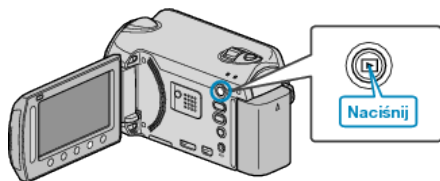


## Kopiowanie wybranych plików

Kopiuje wybrane filmy i zdjęcia na inny nośnik.


1 Wybierz tryb odtwarzania.



2 Wybierz tryb filmu lub zdjęcia.



3 Dotknij **OK**, aby wyświetlić menu.



4 Wybierz „EDYCJA” i dotknij **OK**.



5 Wybierz „KOPIUJ” i dotknij **OK**.



6 Wybierz kierunek kopiowania i dotknij **OK**.



- Kierunek kopiowania zależy od modelu.

7 Wybierz „WYBIERZ I KOPIUJ” i dotknij **OK**.



8 Wybierz żądany plik i dotknij **OK**.

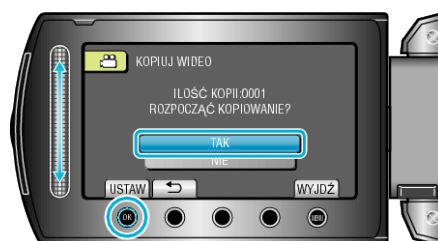


- Na wybranym pliku pojawia się znak wyboru. Aby usunąć znak wyboru, ponownie dotknij **OK**.

9 Po wybraniu wszystkich plików do skopiowania, dotknij „WYKON.”.



10 Wybierz „TAK” i dotknij **OK**.



- Rozpoczyna się kopiowanie.
- Po skopiowaniu, dotknij **OK**.