

FORMATOW. KARTY SD

Usuwa wszystkie pliki z karty microSD.


Ustawienie	Szczegóły
PLIK	Usuwa wszystkie pliki z karty microSD.
PLIK + NR ZARZĄDZ.	Usuwa wszystkie pliki znajdujące się na karcie microSD i resetuje numery folderu i pliku do "1".


- Po zakończeniu formatowania dotknij .

OSTROŻNIE :

- Opcja nie jest dostępna kiedy karta microSD nie jest włożona.
- Podczas formatowania z karty zostaną usunięte wszystkie dane. Przed formatowaniem skopiuj wszystkie pliki do komputera.
- Sprawdź czy bateria jest całkowicie naładowana lub podłącz zasilacz sieciowy ponieważ proces formatowania może trochę potrwać.
- Przed użyciem nowej karty microSD sformatuj ją w tym urządzeniu.

Wyświetlanie pozycji

- 1 Dotknij , aby wyświetlić menu.




- 2 Wybierz „USTAWIENIA MEDIÓW” i dotknij .



- 3 Wybierz „FORMATOW. KARTY SD” i dotknij .



- 4 Wybierz to ustawienie i dotknij .



- 5 Wybierz „TAK” i dotknij .

