



Regulacja jasności

Możesz ustawić jasność zgodną z własnymi preferencjami.

1 Dotknij , aby wyświetlić menu.



2 Wybierz „USTAWIENIA RĘCZNE” i dotknij .



3 Wybierz „REGULACJA JASNOŚCI” i dotknij .




4 Wybierz „RĘCZNE” i dotknij .



5 Wybierz wartość jasności za pomocą suwaka.



- Zakres kompensacji podczas nagrywania filmu: -6 do +6
- Zakres kompensacji podczas wykonywania zdjęć: -2,0 do +2,0
- Przesuń go w górę, aby zwiększyć jasność.
- Przesuń go w dół, aby zmniejszyć jasność.

6 Dotknij , aby potwierdzić.

