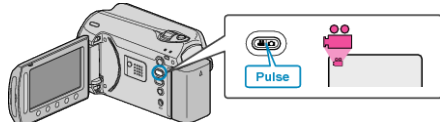



Grabación a intervalos (GRAB. POR INTERVALO)

Esta función permite la visualización momentánea de los cambios de una escena que ocurren lentamente durante un periodo prolongado de tiempo tomando cuadros a un intervalo determinado. Es muy útil para realizar observaciones, como por ejemplo cuando se abre el capullo de una flor.

1 Seleccione el modo vídeo.



2 Presione **OK** para ver el menú.



3 Seleccione "GRAB. POR INTERVALO" y presione **OK**.

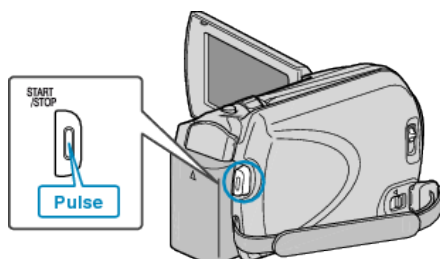


4 Seleccione un intervalo de grabación (1 a 80 segundos) y presione **OK**.



- Cuanto mayor es el número de segundos, mayor es el intervalo de grabación.

5 Inicie la grabación.



- Se toma un fotograma a los intervalos del periodo seleccionado.
- Si el intervalo de grabación se ajusta en "INTERVALO 20 SEG" o superior, esta unidad cambia a modo ahorro de energía entre las grabaciones. En el siguiente punto de grabación, el modo de ahorro de energía se apaga y la grabación se inicia automáticamente.
- Presione el botón START/STOP nuevamente para detener la grabación.

Indicaciones durante la grabación a intervalos regulares



Visualización	Descripción
Indicador de velocidad	Muestra el intervalo de grabación ajustado.
Calidad de vídeo	Muestra el icono de la calidad de vídeo ajustada.
Tiempo restante de grabación	Tiempo restante para la grabación con la calidad de vídeo que se ha seleccionado.
Grabación en curso	Aparece cuando la grabación del vídeo está en curso. En modo de ahorro de energía, parpadea.
Espera de grabación	Aparece cuando la grabación del vídeo está en pausa.
Tiempo real transcurrido	Muestra el tiempo real transcurrido después de que se inicia la grabación.
Tiempo grabado	Muestra el tiempo real grabado del vídeo. El tiempo grabado aumenta en unidades de fotogramas.

Ajuste a intervalos regulares

Cuanto mayor es el número de segundos, mayor es el intervalo de grabación.

Ajuste	Detalles
OFF	Desactiva la función.
INTERVALO 1 SEG	Toma un fotograma a intervalos de 1 segundo. Los vídeos grabados se reproducirán a 30 veces la velocidad normal.
INTERVALO 2 SEG	Toma un fotograma a intervalos de 2 segundo. Los vídeos grabados se reproducirán a 60 veces la velocidad normal.
INTERVALO 5 SEG	Toma un fotograma a intervalos de 5 segundo. Los vídeos grabados se reproducirán a 150 veces la velocidad normal.
INTERVALO 10 SEG	Toma un fotograma a intervalos de 10 segundo. Los vídeos grabados se reproducirán a 300 veces la velocidad normal.
INTERVALO 20 SEG	Toma un fotograma a intervalos de 20 segundo. Los vídeos grabados se reproducirán a 600 veces la velocidad normal.
INTERVALO 40 SEG	Toma un fotograma a intervalos de 40 segundo. Los vídeos grabados se reproducirán a 1.200 veces la velocidad normal.
INTERVALO 80 SEG	Toma un fotograma a intervalos de 80 segundo. Los vídeos grabados se reproducirán a 2.400 veces la velocidad normal.

PRECAUCIÓN:

- No se puede grabar sonido durante la grabación a intervalos regulares.
- El zoom, la grabación simultánea de imágenes fijas y el DIS no están disponibles en la grabación a intervalos regulares.
- Cuando se detiene la grabación con un tiempo de grabación menor a "0:00:00:17", no se podrá guardar el vídeo.

NOTA:

- Los ajustes de grabación a intervalos regulares se guardan incluso si la alimentación está apagada.
Cuando la alimentación está encendida, aparece "A INTERVALOS REGULARES" en la pantalla.
 - La grabación se detiene automáticamente después de 99 horas.
 - Utilice un trípode y un adaptador de CA para grabaciones a intervalos regulares cuando éstos son prolongados.
También se recomienda fijar el enfoque y balance de blancos manualmente.
-