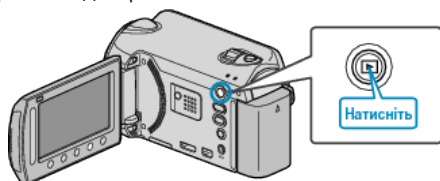


- Щоб вийти з екрану, натисніть .

Видалення списків відтворення

Видаліть створені вами списки відтворення.

- 1 Виберіть режим відтворення.



- 2 Виберіть режим відео.



- 3 Натисніть , щоб відобразити меню.




- 4 Виберіть „EDIT PLAYLIST“ та натисніть .



- 5 Виберіть „DELETE“ та натисніть .

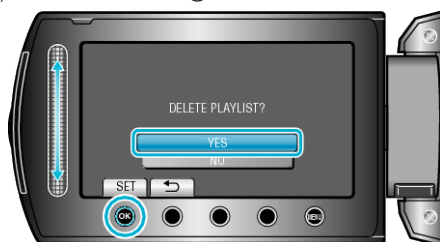



- 6 Виберіть список відтворення, який ви бажаєте видалити, та натисніть .



- Усі створені списки відтворення будуть видалені, коли вибрано „DELETE ALL“.

- 7 Виберіть „YES“ та натисніть .



- Після видалення натисніть .