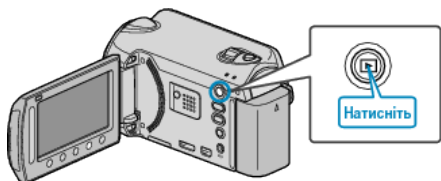


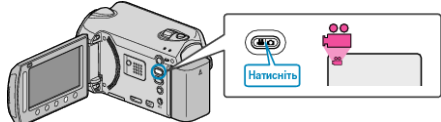
Розділення файлів

Ви можете поділити вибраний відеоролик на два.


1 Виберіть режим відтворення.



2 Виберіть режим відео.



3 Натисніть **MENU**, щоб відобразити меню.



4 Виберіть „EDIT“ та натисніть **OK**.



5 Виберіть „DIVIDE“ та натисніть **OK**.



6 Виберіть необхідний файл та натисніть **OK**.



• Почнеться відтворення вибраного відеоролика.

7 Натисніть **OK**, щоб призупинити відтворення, потім натисніть „SET“ у тому місці, в якому бажаєте розділити файл.



• Фактична точка розділення може трохи відрізнятись від встановленої точки.

8 Виберіть „DIVIDE HERE“ та натисніть **OK**.



• Щоб знову вибрати точку розділення, виберіть „CANCEL“.
• Після закінчення розділення натисніть **OK**.

ПРИМІТКИ:

- Під час відтворення розділеного файлу відображається дата запису точки розділення.
- Ви не можете розділити файли з увімкненою настройкою завантаження або експорту.