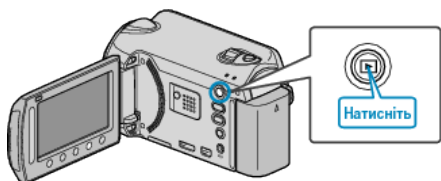


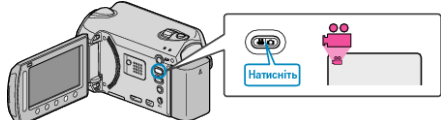
Редагування списків відтворення

Ви можете змінити вміст створеного списку відтворення.


1 Виберіть режим відтворення.



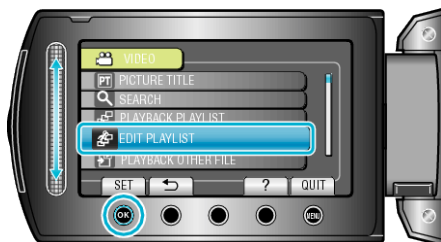
2 Виберіть режим відео.



3 Натисніть **[MENU]**, щоб відобразити меню.



4 Виберіть „EDIT PLAYLIST“ та натисніть **[OK]**.



5 Виберіть „EDIT“ та натисніть **[OK]**.



6 Виберіть список відтворення, який необхідно відредагувати, та натисніть **[OK]**.



7 Виберіть файл, який необхідно додати до списку відтворення, та натисніть **[OK]**.



• Натисніть „CHECK“, щоб перевірити вибраний відеоролик.

8 Виберіть точку вставлення та натисніть **[OK]**.



- Вибрані відеоролики додаються до списку відтворення справа.
- Щоб видалити відеоролик зі списку, натисніть "→" для вибору необхідного ролика, а потім натисніть **[OK]**.
- Повторіть кроки 7-8 та розмістіть відеоролики у списку відтворення.

9 Після закінчення розміщення роликів натисніть **[MENU]**.



10 Виберіть „SAVE AND THEN QUIT“ та натисніть **[OK]**.

