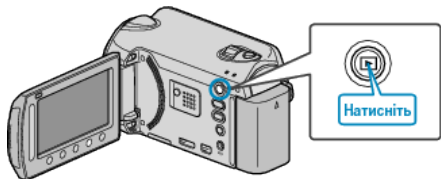


Створення списків відтворення за датою

Створіть список відтворення, розмістивши кілька файлів за датою зйомки.


1 Виберіть режим відтворення.



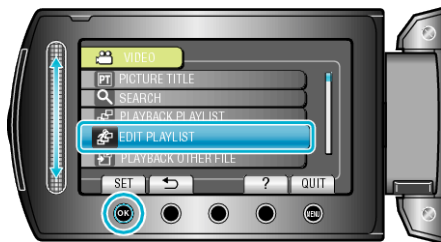
2 Виберіть режим відео.



3 Натисніть **MENU**, щоб відобразити меню.



4 Виберіть „EDIT PLAYLIST“ та натисніть **OK**.



5 Виберіть „NEW LIST“ та натисніть **OK**.



6 Виберіть „CREATE BY DATE“ та натисніть **OK**.



7 Виберіть дату зйомки, яку необхідно додати до списку відтворення, та натисніть **OK**.



• Натисніть „CHECK“, щоб перевірити вибраний відеоролик.

8 Виберіть точку вставлення та натисніть **OK**.



- Вибрані відеоролики додаються до списку відтворення справа.
- Щоб видалити відеоролик зі списку, натисніть „→“ для вибору необхідного ролика, а потім натисніть **OK**.
- Повторіть кроки 7-8 та розмістіть відеоролики у списку відтворення.

9 Після закінчення розміщення роликів натисніть **MENU**.



10 Виберіть „SAVE AND THEN QUIT“ та натисніть **OK**.

