

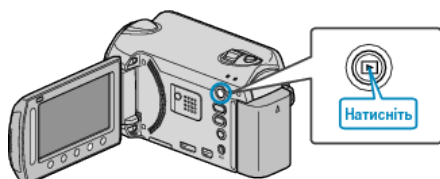
Видалення вибраних файлів

Видаляються вибрані файли.

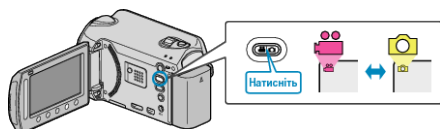
УВАГА!:

- Відновлення видалених файлів неможливе.


1 Виберіть режим відтворення.



2 Виберіть режим відеозйомки або фотографування.



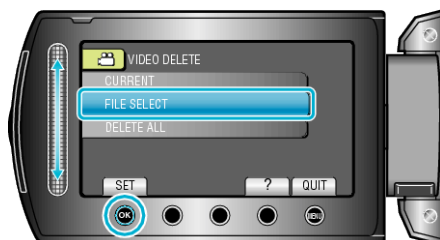
3 Натисніть **MENU**, щоб відобразити меню.



4 Виберіть „DELETE“ та натисніть **OK**.



5 Виберіть „FILE SELECT“ та натисніть **OK**.



6 Виберіть необхідний файл та натисніть **OK**.



7 Після вибору всіх файлів, які необхідно видалити, натисніть „EXEC“



- На вибраному файлі з'явиться позначка видалення. Щоб зняти позначку видалення, натисніть **OK** ще раз.
- Натисніть „CHECK“, щоб перевірити вибраний файл.

8 Виберіть „YES“ та натисніть **OK**.



- Після видалення натисніть **OK**.

ПРИМІТКИ:

- Після видалення файлів у списку він буде змінений.
- Видалення захищених файлів неможливе. Перед видаленням файлу зніміть його захист.