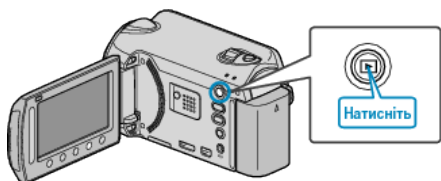


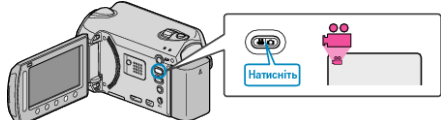
Створення списків відтворення з вибраних файлів

Створіть список відтворення, розмістивши файли один за одним.


1 Виберіть режим відтворення.



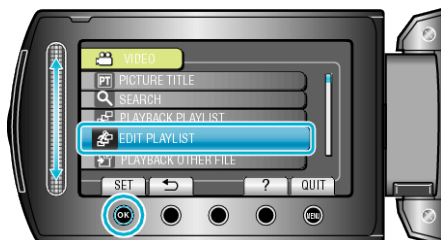
2 Виберіть режим відео.



3 Натисніть **MEM**, щоб відобразити меню.



4 Виберіть „EDIT PLAYLIST“ та натисніть **OK**.



5 Виберіть „NEW LIST“ та натисніть **OK**.



6 Виберіть „CREATE FROM SCENE“ та натисніть **OK**.



7 Виберіть файл, який необхідно додати до списку відтворення, та натисніть **OK**.



• Натисніть „CHECK“, щоб перевірити вибраний відеоролик.

8 Виберіть точку вставлення та натисніть **OK**.



• Вибрані відеоролики додаються до списку відтворення справа.

• Щоб видалити відеоролик зі списку, натисніть „→“ для вибору необхідного ролика, а потім натисніть **OK**.

• Повторіть кроки 7-8 та розмістіть відеоролики у списку відтворення.

9 Після закінчення розміщення роликів натисніть **MEM**.



10 Виберіть „SAVE AND THEN QUIT“ та натисніть **OK**.

