


ЯСКРАВІСТЬ МОНІТОРА

Встановлює яскравість РК-екрана.

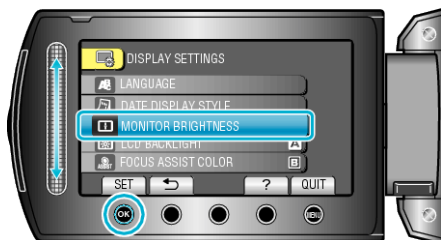
1 Натисніть **MENU**, щоб відобразити меню.




2 Виберіть „DISPLAY SETTINGS“ та натисніть **OK**.



3 Виберіть „MONITOR BRIGHTNESS“ та натисніть **OK**.



4 Налаштуйте яскравість монітора.



- Перемістіть вгору, щоб збільшити яскравість.
- Перемістіть вниз, щоб зменшити яскравість.
- Після встановлення натисніть **OK**.