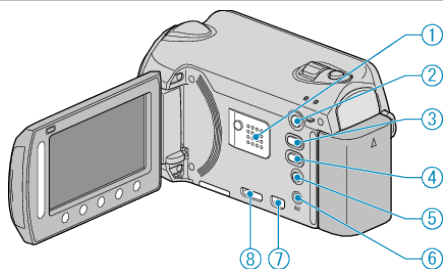



## Внутрішня

**1** Динамік

- Виводить звук під час відтворення.

**2** Кнопка  (відтворення)


- Перемикає між режимами зйомки або відтворення.

**3**  Кнопка (відео/фотознімків)

- Перемикає між режимами відео та фото.

**4** Кнопка UPLOAD/EXPORT\* (завантаження/експорт в iTunes\*)

- Зйомка: Зйомка відео у форматі YouTube™ або iTunes\*.
- Відтворення: Перетворення відео у формат YouTube™ або iTunes\*.  
(\*тільки для моделі GZ-HD620)

**5** Кнопка  (живлення/інформація)

- Зйомка: Відображає залишок часу (тільки у режимі відео) та заряду акумулятора.
- Відтворення: Відображає інформацію про файл, наприклад, дату зйомки.
- Натисніть та утримуйте, щоб увімкнути/вимкнути живлення, коли РК-екран відкрито.

**6** Роз'єм аудіо/відео

- Для підключення до телевізора.

**7** КОМПОНЕНТНИЙ роз'єм

- Для підключення до телевізора.

**8** HDMI-роз'єм

- Підключає до HDMI-телевізора.